

MADE IN GERMANY

Gültig bis **30.06.2020**



Groke

ALL-INCLUSIVE
ALUMINIUM-HAUSTÜREN
BEIDSEITIG FLÜGELÜBERDECKEND

**10%
KfW**
FÖRDERFÄHIG

RC 2
GEPRÜFTE
SICHERHEIT
DIN EN 1627

ALL-INCLUSIVE AUSSTATTUNG

Jede Tür nur
2.737,- €
inkl. MwSt.




**U_d-WERTE BIS ZU
0,71 W/M²K**

+ 3-fach Verglasung P4A / WSG außen, Mastercarré oder Satinato weiß mittig, Sicherheitsglas VSG 6 mm innen (Modelle A 16 und 17 ausschließlich mit Motivverglasung)



Mastercarré weiß



Satinato weiß



Motivverglasung nur A 16+17

+ Dreiriegelhakenschloss für optimalen Einbruchschutz



Oberlichter möglich, Preis auf Anfrage

Türfüllung aus Aluminium
Stärke 94 mm
Profilsystem Symphonie oder Arcade



Profilsystem Arcade
(Türrahmen eckig*)



Profilsystem Symphonie
(Türrahmen abgerundet)



+ 3 Türbänder dreidimensional einstellbar
+ Farbe EV1 silber eloxiert (bei RAL 8077 Bänder in dunkelbronze eloxiert)



+ Stangengriff 14030 Edelstahl matt, 800 mm mit Schrägkonsolen
optional Stangengriff 15280, 1.600 mm mit 3 geraden Konsolen - gegen Aufpreis

+ Innendrücker in EV1 silber eloxiert (bei RAL 8077 Drücker in dunkelbronze eloxiert)



+ 7 trendstarke RAL-Farben in Feinstruktur matt

EFFEKTLACK DB 703	GRAUALUMINIUM RAL 9007	WEISSALUMINIUM RAL 9006
ANTHRAZITGRAU RAL 7016	WEINROT RAL 3005	BRAUN RAL 8077
VERKEHRSSWEISS RAL 9016		

+ Niedrige Ud-Werte - top wärmedämmt
+ Nach DIN EN 1627 - RC 2 geprüft
+ Wendeschlüssel Profilylinder mit 5 Schlüssel



A 1
U_d-Wert **0,87**¹⁾
Farbe Weinrot
Mindestmaß= 800 x 1.990 mm



A 2
U_d-Wert **0,81**¹⁾
Farbe Anthrazitgrau
Mindestmaß= 800 x 1.990 mm



A 4
U_d-Wert **0,82**¹⁾
Farbe Verkehrsweiss
Mindestmaß= 800 x 1.990 mm



A 5
U_d-Wert **0,82**¹⁾
Farbe Effektlack
Mindestmaß= 800 x 1.990 mm



A 7
U_d-Wert **0,82**¹⁾
Farbe Braun
Mindestmaß= 800 x 1.990 mm



A 10
U_d-Wert **0,88**¹⁾
Farbe Graualuminium
Mindestmaß= 800 x 1.990 mm



A 11
U_d-Wert **0,88**¹⁾
Farbe Verkehrsweiss
Mindestmaß= 800 x 1.990 mm



A 12
U_d-Wert **0,88**¹⁾
Farbe Weissaluminium
Mindestmaß= 900 x 1.990 mm




A 13
U_d-Wert **0,88**¹⁾
Farbe Braun
Mindestmaß= 900 x 1.990 mm



A 14
U_d-Wert **0,88**¹⁾
Farbe Graualuminium
Mindestmaß= 900 x 1.990 mm



A 15
U_d-Wert **0,88**¹⁾
Farbe Verkehrsweiss
Mindestmaß= 900 x 1.990 mm




A 16
U_d-Wert **0,88**¹⁾
Farbe Graualuminium
Mindestmaß= 800 x 1.990 mm
Nur Motivverglasung möglich



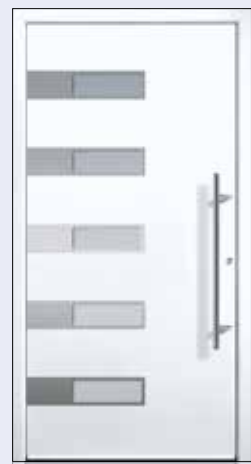
A 17
U_d-Wert **0,88**¹⁾
Farbe Weissaluminium
Mindestmaß= 800 x 1.990 mm
Nur Motivverglasung möglich



A 12200
U_d-Wert **0,83**¹⁾
Farbe Anthrazitgrau
Mindestmaß= 800 x 1.990 mm



A 12312¹⁾
U_d-Wert **0,81**¹⁾
Farbe Weinrot
Mindestmaß= 1.000 x 1.990 mm




A 12335¹⁾
U_d-Wert **0,89**¹⁾
Farbe Verkehrsweiss
Mindestmaß= 1.000 x 1.990 mm



A 12361
U_d-Wert **0,82**¹⁾
Farbe Braun
Mindestmaß= 900 x 1.900 mm




A 12362
U_d-Wert **0,82**¹⁾
Farbe Weinrot
Mindestmaß= 900 x 1.900 mm




A 12422¹⁾
U_d-Wert **0,82**¹⁾
Farbe Graualuminium
Mindestmaß= 800 x 1.900 mm




A 12480
U_d-Wert **0,80**¹⁾
Farbe Effektlack
Mindestmaß= 900 x 1.900 mm



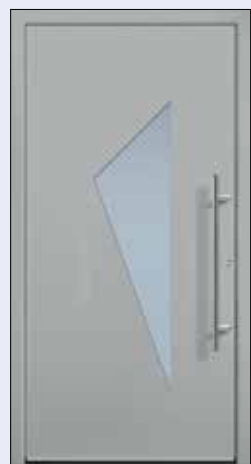
A 12492
U_d-Wert **0,91**¹⁾
Farbe Weinrot
Mindestmaß= 900 x 1.990 mm



A 12660
U_d-Wert **0,71**¹⁾
Farbe Anthrazitgrau
Mindestmaß= 700 x 1.900 mm



A 12951²⁾
U_d-Wert **0,82**¹⁾
Farbe Verkehrsweiss
Mindestmaß= 900 x 1.900 mm



A 12991
U_d-Wert **0,90**¹⁾
Farbe Weissaluminium
Mindestmaß= 900 x 1.990 mm

SEITENTEILE IN VERSCHIEDENEN AUSFÜHRUNGEN

3-fach Verglasung P4A / WSG Klarglas außen / Klarglas, Mastercarré, Satinato oder Motivglas mittig / **Sicherheitsglas VSG 6 mm innen.**
Bei Seitenteilen mit Motivverglasung (passend zu A 16 + 17), keine Änderung der Motiveinteilung möglich.



nur **1.048,- €** inkl. MwSt.

Schmales Seitenteil:
Maße bis 600 x 2240 mm
U_d-Wert **0,86**



nur **1.448,- €** inkl. MwSt.

Breites Seitenteil:
Maße bis 1000 x 2240 mm
U_d-Wert **0,86**

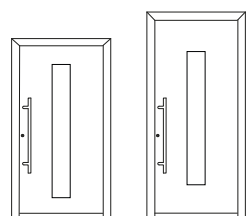
Ab einer Gesamtgröße von 2.350 mm x 2.240 mm bzw. 1.750 mm x 2.750 mm wird die **Verglasung** lose in einem **Holzverschlag** geliefert – Aufpreis **98,- €** inkl. MwSt.

ALLGEMEINE INFORMATIONEN

- Maximalmaß standard: 1.150 x 2.240 mm
- Maximalmaß gegen Aufpreis: 1.300 x 2.400 mm
- Zierrahmen in Edelstahloptik auf der Außenseite
- Türen in allen abgebildeten 7 Trendfarben, einfarbig innen und außen zum gleichen Preis (2-farbig — außen: eine der 7 Trendfarben; innen: RAL 9016 weiß Feinstruktur matt — gegen Aufpreis)
- ohne Montage
- weiteres Zubehör auf Anfrage

HINWEIS

Die Originalabbildungen im Prospekt entsprechen einer Türgröße von 1100 x 2100 mm. Die Motivgrößen (Glasfelder) bleiben in der Höhe immer gleich und werden **nicht** individuell angepasst. Entsprechend wird bei abweichendem Höhenmaß der obere oder untere verbleibende Füllungsrand kleiner, bzw. größer.



Beispiel Höhe:
2000 mm 2240 mm

DIGITALER TÜRSPION **Die bessere und sichere Alternative zum Sperrbügel.**



- + Sicherer und übersichtlicher Blick vor Ihre Haustür
 - + Kein Einblick von außen in die Wohnung möglich
 - + Geeignet für den Außenbereich
 - + Schutzklasse IP 65: Vollständiger Berührungsschutz, Schutz gegen Eindringen von Staub und Schutz gegen Strahlwasser (aus allen Richtungen)
 - + Sichtwinkel ca. 110°
 - + Mit aufgesetztem oder eingelassenem Monitor, *eingelassener Monitor nur bei beidseitig flügelüberdeckenden Türen möglich
 - + Keine Aufnahmefunktion
- Preise auf Anfrage!

TÜRÖFFNUNGSBEGRENZER MIT NACHRÜSTMODUL SOFT – CLOSE
Verdeckt liegend mit Dämpfung, einstellbarer Feststellung und optional Soft – Close



Die bewusste Begrenzung der Öffnung dient zum Schutz der Tür und angrenzenden Widerständen. Mit dem Soft – Close Zusatz des Türöffnungsbegrenzers kann das Zuschlagen der Tür verhindert und die Beschläge geschont werden.

Preise auf Anfrage!

EINBRUCHSCHUTZ – GROKE IST PARTNER DER INITIATIVE K-EINBRUCH

Die abgebildeten Haustüren mit und ohne Seitenteil entsprechen den Anforderungen gemäß DIN EN 1627 Widerstandsklasse RC 2 und verfügen auf der Außenseite über eine hochwertige 9,5 mm starke P4A Verbund-

Sicherheitsverglasung und auf der Innenseite über ein 6 mm starkes VSG Sicherheitsglas. Die Polizei rät bei Haus- und Wohnungstüren zu Einbruchschutz mindestens durch RC 2 Türen.



SICHERSTELLUNG DER QUALITÄT

Die Produktion unterliegt einer Fremdüberwachung mit jährlichen Kontrollprüfungen.



WIDERSTANDSKLASSE RC 2

RC2 gewährt ausreichenden Schutz gegen Gelegenheitsstäter, mit typischem Einbrecherwerkzeug wie Schraubendreher, Zange und Keile. Das Bauteil muss dem mindestens 3 Minuten standhalten.



FÖRDERGELD

Weitere Informationen zu Ihrer persönlichen Förderung der Sicherheitstechnik am Hauseingang der KfW-Bank finden Sie unter www.kfw.de

FINGERSCANNER „ENTRASYS+ FD“

Mit dem **ENTRASys+ FD** bietet wir ein zuverlässiges biometrisches Zutrittskontrollsystem. Haustüren lassen sich so auch ohne Schlüssel oder Zutrittskarte öffnen, denn mit dem Fingerabdruck hat der Anwender seine unverwechselbare Zutrittsberechtigung immer dabei.

- Moderner Stripe-Sensor mit hoher Prozessorleistung sorgt für sehr schnelle und hohe Erkennungsrate (Falschabweisungsrate nahe Null)
- Intuitive Navigationsfunktion/-führung: einfache Bedienung durch strukturierte, menügeführte Zugangsverwaltung
- Mehr Komfort: bis zu 4 Kanäle ansteuerbar mit der Frequenz FM 868,95 MHz (z. B. Haustür, Torantrieb, Beleuchtung, Alarmanlage,...)
- Speicherung von ca. 50–80 Fingern, davon 9 Administratoren*), Manipulationsschutz: nur „lebende“ Finger bekommen Zutritt; kein Umgehen durch Fake-Finger o.ä. möglich
- Verschlüsselte und übertragungssichere Funkverbindung zwischen Fingerscanner in der Türe und Funkempfänger im Türprofil; kein Kurzschließen oder Überbrücken möglich
- Gezieltes Löschen einzelner Fingerabdrücke auch bei Abwesenheit des betreffenden Nutzers möglich; dadurch schnelle Reaktion auf neue Situationen und Verhinderung von unbefugtem Betreten sichergestellt
- Jedes **ENTRASys+ FD** hat einen individuellen Master-PIN: im Notfall (z. B. Ausfall aller Admins) ist ein Zugriff auf die Programmierung/Verwaltung trotzdem möglich

- Ideal für den Einsatz mit gängigen Motorschlössern und E-Öffnern; passend auch für Automatikschlösser

Alternativ: **ENTRAcode+**

- 1:1 austauschbar; sicher durch Codeeingabe

Im Flügelprofil
698,- €
inkl. MwSt.

*Abhängig von der Komplexität der Fingerabdrücke.



ENTRASys+ FD



ENTRAcode+

BEQUEMES ÖFFNEN SCHON VON WEITEM



Pearl 4-Befehl Handsender



Slider 4-Befehl Handsender

